



# 事前登録サイトマニュアル ～宿泊者様向け～ 日本語版

2025.06.13 Ver.1.0

株式会社コモンプロダクツ

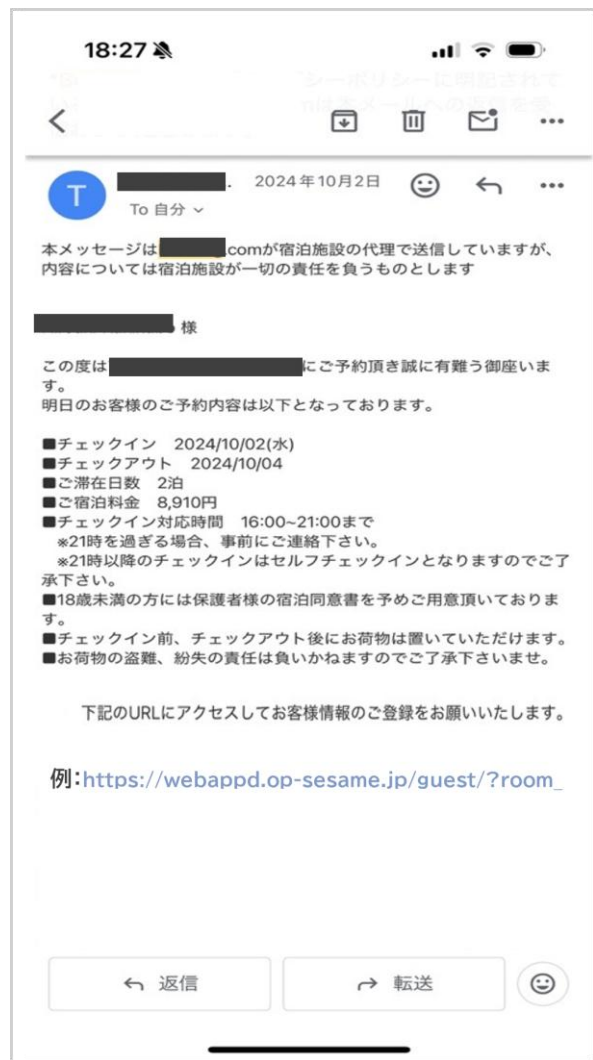
# 目次

- 01 事前登録サイトご利用方法。 pp.1-16
- 02 続けて同行者の情報を登録する場合。 pp.10-12
- 03 同行者に各自登録して貰う場合。 pp.13-16
- 04 チェックインについて。 pp.17-24
- 05 チェックアウトについて。 pp.25-27
- 06 事前登録状況の確認・修正について。 pp.29-32
- 07 パスワード・メールアドレスの変更、退会方法について。 pp.33-35
- 08 アカウントに登録したチェックイン情報の修正について。 pp.36-38
- 09 予約情報のみを発行し、後から事前登録を行う方法について。 pp.39-41

# 事前登録サイトご利用方法。

## “事前登録サイト”のご利用手順①

1.予約サイト経由で取得した事前登録サイトのURLをタップ、またはURLをコピーし検索します。



2.初めての方は「アカウント登録」をクリックします。  
利用したことのある方は、ログインを行います。



※PCからもご利用できます

3.アカウント登録画面にて、メールアドレス及びパスワードを入力し「確認」を押します。

アカウント登録

メールアドレス(こちらがユーザーIDになります) \*

パスワード \*

パスワード(確認用) \*

確認

アカウントをお持ちの方はこちら >

4.規約を確認し、各チェックボックスにチェックを入れ「登録」します。

メールアドレス(こちらがユーザーIDになります)

パスワード

利用規約

OPEN SESAME! 事前登録サイト 利用規約

この利用規約（以下「本規約」といいます。）は、株式会社コムプロダクツ（以下「当社」といいます。）が提供する宿泊者名簿事前登録サービス（以下「本サービス」といいます。）の利用に関する条件を、本サービスを利用する個人又は法人（以下「ユーザー」といいます。）と当社との間で定めるものです。

ユーザーは、本サービスを利用することにより、本規約の全ての規定に同意したものとみなされます。本規約に同意いただけない方は、本サービスを利用することはできません。本利用規約の日本語版と翻訳版の定めが相互に矛盾又は抵触する場合には、日本語版の定めが優先するものとします。

第1条（定義）

1. 「本サービス」とは、当社が提供する「OPEN SESAME! 事前登録サイト」と称する宿泊者名簿の事前登録を行うウェブサービスを意味します。

個人情報の取り扱い

個人情報の取り扱いについて

当サービスの会員登録ページおよびクレジットカード決済時にご入力いただく個人情報につきましては、以下の通りの取り扱いとします。（JIS Q 15001:2017の規程に準拠した内容を表記しております。）

1. 事業者の名称  
株式会社コムプロダクツ

2. 個人情報保護管理者の氏名、所属、及び連絡先、電話  
技術部 田口 有香  
住所 大阪市中央区久太郎町4丁目1-3 大阪センタービル11階  
電話番号 06-6267-6698

利用規約に同意する\*

個人情報の取り扱いに同意する\*

戻る

登録

5. アカウント登録完了後、ログイン画面へ移動します。

The screenshot shows the 'OPEN SESAME!' registration completion screen. It features the logo and the text 'ご登録ありがとうございます。' (Thank you for registration). Below, it says 'ご登録いただいたメールアドレス宛に登録完了メールをお送りいたしました。' (We have sent a registration completion email to the email address you registered with) and 'ご確認をお願いいたします。引き続き事前登録を行う場合は、ログインボタンよりログインしてください。' (We request your confirmation. If you wish to continue with advance registration, please log in from the login button). A blue button labeled 'ログイン画面へ' (To login screen) is highlighted with a red box. To the right, an email screenshot is shown with a red border, containing the subject '【OPEN SESAME!】事前登録サイト - アカウント登録完了のお知らせ' (【OPEN SESAME!】Advance registration site - Account registration completion notice) and the sender 'open-sesame@cnet.co.jp'. The email body includes a confirmation message and a URL for login.

6. ログインを行います。

The screenshot shows the login page for 'OPEN SESAME!'. At the top, it says '事前チェックインで宿泊当日もラクラク / OPEN SESAME!' (Advance check-in for a hassle-free stay on the day of arrival / OPEN SESAME!). The page has two input fields: 'ユーザー名(メールアドレス) \*' (Username (Email address) \*) and 'パスワード \*' (Password \*). Below the password field is a checkbox for 'ログイン情報を保持' (Remember login information). A blue button labeled 'ログイン' (Login) is highlighted with a red box. Below the button is a link 'パスワードをお忘れの方はこちら >' (If you've forgotten your password, click here >). At the bottom left is a link '初めての方はこちら' (For first-time users, click here) and a button 'アカウント登録 >' (Account registration >).

メールからも登録することが可能です。

## 7.チェックイン日時や宿泊人数を入力します。

### 予約情報の登録

STEP1 予約情報の登録    STEP2 宿泊者情報登録    STEP3 完了

事前登録が完了すると、チェックインQRコードと同行者様登録用URLが発行されます。

#### 予約情報の入力

宿泊施設（部屋番号も含む）\*  
セサミハウス 大阪

チェックイン予定日時\*  
2025/06/17 20:00

チェックアウト予定日時\*  
2025/06/20 11:00

宿泊人数\*  
3 名様

戻る 確認



## 8.登録画面にて登録を選択します。

宿泊施設（部屋番号も含む）  
セサミハウス 大阪

チェックイン予定日時  
2025-06-17 20:00

チェックアウト予定日時  
2025-06-20 11:00

宿泊人数  
3 名様

戻る 登録

9.“予約情報登録完了”画面に移動するので、  
宿泊者様情報の登録に進みます。

予約情報登録完了

STEP1 予約情報の登録      STEP2 宿泊者情報登録      STEP3 完了

ご登録ありがとうございます。

予約情報を登録しました。次に宿泊者様の情報登録を行ってください。

宿泊者様の情報登録に進む >

この際メールが自動で送信されますが、この時点ではまだ  
ご自身で予約情報を登録したのみとなりますので、事前登録は  
まだ出来ておりません。

【OPEN SESAME!】セサミハウス 大阪 事前登録 - 予約情報登録完了のお知らせ

open-sesame@cnet.co.jp  
To 自分

◇事前登録 - 予約情報登録完了のお知らせ◇

様

この度はご予約いただきありがとうございます。  
以下内容で予約情報の事前登録が完了いたしました。

チェックイン時に必要なチェックインQRコードと  
電子キーのPINコードを発行いたしましたので併せてご案内いたします。  
※チェックインQRコード(認証コード)とPINコードは宿泊グループで共通となります。

=====

チェックインQRコード



認証コード : gCB7nrUX37LsM

PINコード(解錠キー) : ▼下記URLをご参照ください  
[https://access.remotelock-pf.jp/2universal\\_access\\_k](https://access.remotelock-pf.jp/2universal_access_k) [REDACTED]

※宿泊期間のみご利用可能です。

宿泊施設 : セサミハウス 大阪  
宿泊期間 : 2025-06-17 20:00:00~2025-06-20 11:00:00  
宿泊人数 : 3  
代表者氏名 :

## “事前登録サイト”のご利用手順⑥

10.各情報の入力後、「確認」を押し、次に「登録」を行います。

身分証明書写真 \*

アップロード

5MB以下のjpg,gif,png  
640x640pxの画像をアップロードしてください。  
jpg,gif,png

NO IMAGE

戻る 確認

海外の方は、パスポートのアップロードが必須となりますが、日本人の方も施設によっては、身分証の撮影が必須になります。

11.登録完了画面へ移動します。宿泊代表者様の登録は完了となりますが、続けて選択を行う場合は操作してください。また登録完了メールが送信されます。

宿泊者情報登録完了

STEP1 予約情報の登録

STEP2 宿泊者情報登録

STEP3 完了

ご登録ありがとうございます。

宿泊者様情報を登録しました。

登録完了メールをお送りしております。ご確認ください。

チェックインQRコードを発行しました。ホーム画面に表示されてますので、ご確認ください。

チェックイン当日、施設に設置されているチェックイン端末にQRコードをかざしてチェックイン処理を行ってください。

続けて同行者情報の登録を行う

同行者に各自登録をせよ

同行者様用 共有URL

URLをコピーする

https://webappd.op-sesame.jp/guest/reservationguest?  
HDIi3RO3tYp

URLを同行者様全員にご連絡いただき、同行者様にも情報登録を行っていただくようご案内致します。

## 操作の項目について

宿泊者情報登録完了

STEP1 予約情報の登録

STEP2 宿泊者情報登録

STEP3 完了

ご登録ありがとうございます。

宿泊者様情報を登録しました。  
登録完了メールをお送りしております。ご確認ください。

チェックインQRコードを発行しました。ホーム画面に表示されていますので、ご確認ください。  
チェックイン当日、施設に設置されているチェックイン端末にQRコードをかざしてチェックイン処理を行ってください。

続けて同行者情報の登録を行う >

同行者に各自登録をしてもらう >

同行者様用 共有URL

URLをコピーする

https://webappd.op-sesame.jp/guest/reservation\_guest\_

URLを同行者様全員にご連絡いただき、  
同行者様にも情報登録を行っていただくようお願い致します。

HOMEへ戻る >

続けて同行者の情報を入力する場合はこちらを選択。  
→pp.11-12にて説明

続けて同行者情報の登録を行う

同行者様用 共有URL

https://webappd.op-sesame.jp/guest/reservationguest?reservation\_

URLをコピーする

同行者様自身に事前登録をして頂く場合はこちらを選択。  
→pp.14-15にて説明

HOMEへ戻る

1人の場合などや、またはそのまま終了する場合はこちらを選択し、ログアウトします。

## 事前登録完了後のメールについて

登録が完了すると事前登録完了メールが送信されるので、当日はそちらのメールを利用し入室後、チェックインを行います。



宿泊者 様

この度はご予約いただきありがとうございます。  
以下予約の宿泊者情報の事前登録が完了いたしました。

チェックイン時に必要なチェックインQRコードと  
電子キーのPINコードを併せてご案内いたします。  
※チェックインQRコード(認証コード)とPINコードは宿泊グループで共通となります。

入室後、QRコードをチェックイン端末にかざします

**続けて同行者の情報を登録する場合**

## 続けて同行者情報の登録を行う場合

1. 続けて同行者情報の登録を行うを選択します。

宿泊者情報登録完了

STEP1 予約情報の登録    STEP2 宿泊者情報登録    STEP3 完了

ご登録ありがとうございます。

宿泊者様情報を登録しました。  
登録完了メールをお送りしております。ご確認ください。

チェックインQRコードを発行しました。ホーム画面に表示されてますので、ご確認ください。  
チェックイン当日、施設に設置されているチェックイン端末にQRコードをかざしてチェックイン処理を行ってください。

[続けて同行者情報の登録を行う](#)    [同行者に各自登録をせよ](#)

同行者様用 共有URL

[https://webappd.op-sesame.jp/guest/reservationguest?reservation\\_guest\\_entry\\_key=mtDK9JDAYrQuYA9](https://webappd.op-sesame.jp/guest/reservationguest?reservation_guest_entry_key=mtDK9JDAYrQuYA9)

URLをコピーする

URLを同行者様全員にご連絡いただき、同行者様にも情報登録を行っていただくようご案内をお願いします。

[HOMEへ戻る](#)

2. 同行者情報を入力し、確認後、登録を押します。

同行者様情報登録

日本にお住まいですか？  
 はい    いいえ

お名前 \*  
ご親族

職業 \*  
学生

住所 \*  
大阪府大阪市中央区久太郎町4丁目1番3号

電話番号(ハイフンなし) \*  
07024409171

性別 \*  
 男性    女性

生年月日 \*  
2017   9   17

前泊地 \*  
大阪

後泊地 \*  
東京

[戻る](#)    [確認](#)

日本にお住まいですか？  
はい

お名前  
セサミ 太郎

職業  
学生

住所  
大阪市中央区久太郎町4-1-3

電話番号(ハイフンなし)  
0662676698

性別  
男性

生年月日  
2012 / 4 / 16

前泊地  
大阪

後泊地  
東京

[戻る](#)    [登録](#)

## 続けて同行者情報の登録を行う場合

3.以上で同行者情報の登録が完了します。完了後、宿泊代表者様に同行者情報代理登録完了メールが送信されます。

↓メール内容

同行者情報登録完了

ご登録ありがとうございます。

同行者様情報を登録しました。

続けて同行者様の登録を追加しますか？

続けて同行者情報の登録を行う >

同行者に各自登録をしてもらう >

同行者様用 共有URL

[https://webappd.op-sesame.jp/guest/reservationguest?reservation\\_guest\\_entry\\_key=rtWxlHDli3RO3tYp](https://webappd.op-sesame.jp/guest/reservationguest?reservation_guest_entry_key=rtWxlHDli3RO3tYp)

URLをコピーする

URLを同行者様全員にご連絡いただき、同行者様にも情報登録を行っていただくようご案内をお願い致します。

HOMEへ戻る >

open-sesame@cnanet.co.jp

宛先: ● [REDACTED]

◇事前登録 - 同行者情報代理登録完了のお知らせ◇

宿泊代表者様

この度はご予約いただきありがとうございます。  
以下予約の同行者情報の代理登録が完了いたしました。

=====

宿泊施設 : セサミハウス 大阪  
宿泊期間 : 2025-06-19 17:00:00~2025-06-20 11:00:00  
宿泊人数 : 3  
代表者氏名: 宿泊代表者

**【登録した同行者一覧】**  
ご親族

=====

同行者に各自登録して貰う場合

## 同行者に各自登録して貰う場合

1. URLをコピーするを押下し、URLのコピーを行います。

ご登録ありがとうございます。

宿泊者様情報を登録しました。  
登録完了メールをお送りしております。ご確認ください。

チェックインQRコードを発行しました。ホーム画面に表示されてますので、ご確認ください。  
チェックイン当日、施設に設置されているチェックイン端末にQRコードをかざしてチェックイン処理を行ってください。

続けて同行者情報の登録を行う >      同行者に各自登録をしてもらう >

同行者様用 共有URL

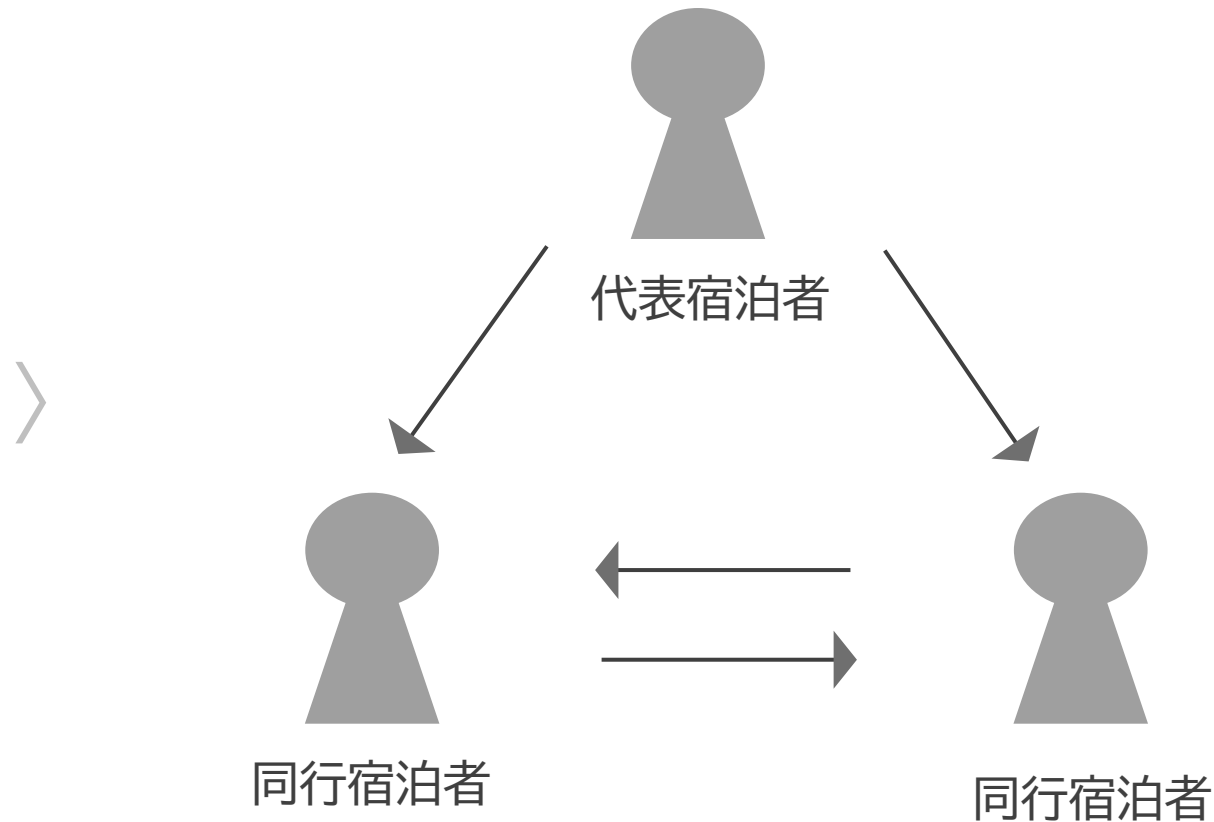
[https://webappd.op-sesame.jp/guest/reservationquest?reservation\\_guest\\_entry\\_key=vnK6VQjbO8an8fc7](https://webappd.op-sesame.jp/guest/reservationquest?reservation_guest_entry_key=vnK6VQjbO8an8fc7)

URLをコピーする

URLを同行者様全員にご連絡いただき、  
同行者様にも情報登録を行っていただくようご案内をお願い致します。

HOMEへ戻る >

2.代表者がコピーした同行者用URLをメールかSNSで送信します。  
また、同行者URLを同行者同士で共有する事も可能です。



## 同行者に各自登録して貰う場合

3. 同行者様は送られたURLをクリック、または検索します。

既読

同行者URLを送ります。  
事前にチェックイン情報を入力すれば、当日のチェックインは楽になります。

[https://webappd.op-sesame.jp/guest/reservationguest?reservation\\_guest\\_entry\\_key=GXO0dYfgPi94z8Zp](https://webappd.op-sesame.jp/guest/reservationguest?reservation_guest_entry_key=GXO0dYfgPi94z8Zp)

### Session Time-out - オープンセサミ (ゲストサイト)

Session Time-out サインイン状態が切断されています 下記リンクをクリックして、再度サインインしてください。サインイン



4. ログインを行います。初めての方はアカウント登録を行ってください。

事前チェックインで宿泊当日もラクラク /

# OPEN SESAME!

ユーザー名(メールアドレス) \*

パスワード \*

半角英数8文字以上

ログイン情報を保持

ログイン >

パスワードをお忘れの方はこちら >

---

初めての方はこちら

アカウント登録 >

アカウント登録方法  
→pp.2-4

## 同行者に各自登録して貰う場合

4. ログインをすると、同行者様情報登録の画面へ移動するので、宿泊情報を入力し、確認・登録を行います。

同行者様情報登録

日本にお住まいですか？  
 はい  いいえ

お名前 \*

職業 \*

住所 \*

電話番号(ハイフンなし) \*

性別 \*

生年月日 \*

前泊地 \*

後泊地 \*

戻る 確認



5. 同行者情報登録完了の画面が出れば完了です。また登録が完了すると同行者様にメールが送信されます。

同行者情報登録完了

ご登録ありがとうございます。  
同行者様情報を登録しました。

続けて同行者様の登録を追加しますか？

続けて同行者情報の登録を行う > 同行者に各自登録をしてもらう >

↓ 送られるメール

◇事前登録・宿泊者情報登録完了のお知らせ◇

同行者様

この度はご予約いただきありがとうございます。  
以下予約の宿泊者情報の事前登録が完了いたしました。

チェックイン時に必要なチェックインQRコードと電子キーのPINコードを併せてご案内いたします。  
※チェックインQRコード(認証コード)とPINコードは宿泊グループで共通となります。

=====

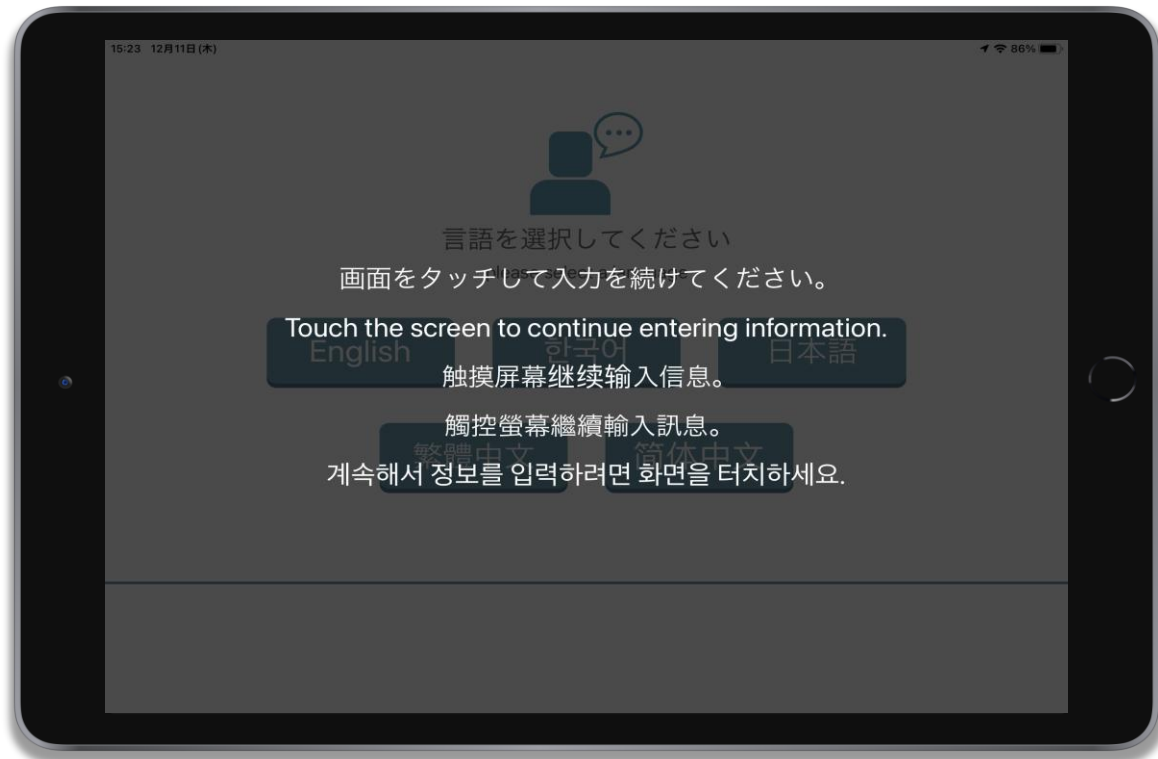
チェックインQRコード



認証コード：gCB7nntGY4pQt

# チェックインについて

1. 宿泊施設に入室後、チェックイン端末を操作します。  
画面が薄暗くなっておりますので、タッチをし操作を開始します。



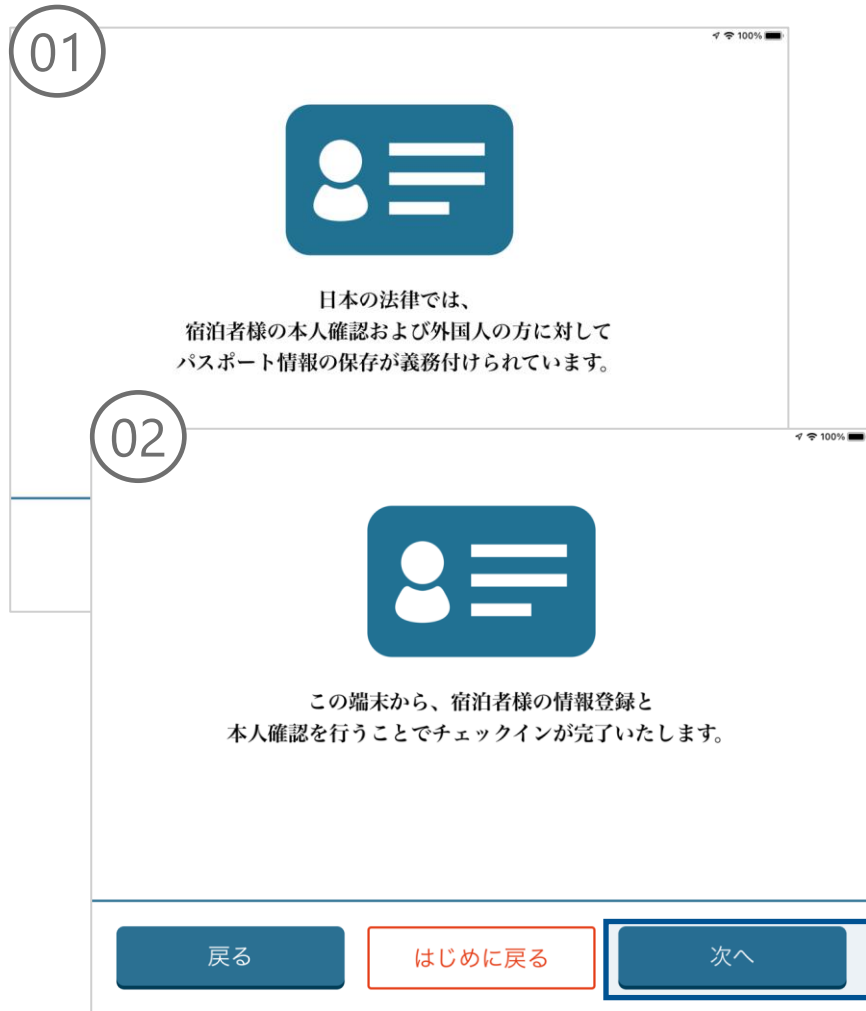
2. 言語を選択し、言語チェックインを開始します。



※ 「Check Out」 ボタンが画面に表記されている場合でも  
言語選択を行うことで、続けてチェックインする事が可能です。

そのため、同じグループで別々のタイミングで入室されても  
チェックインを行うことが可能です。

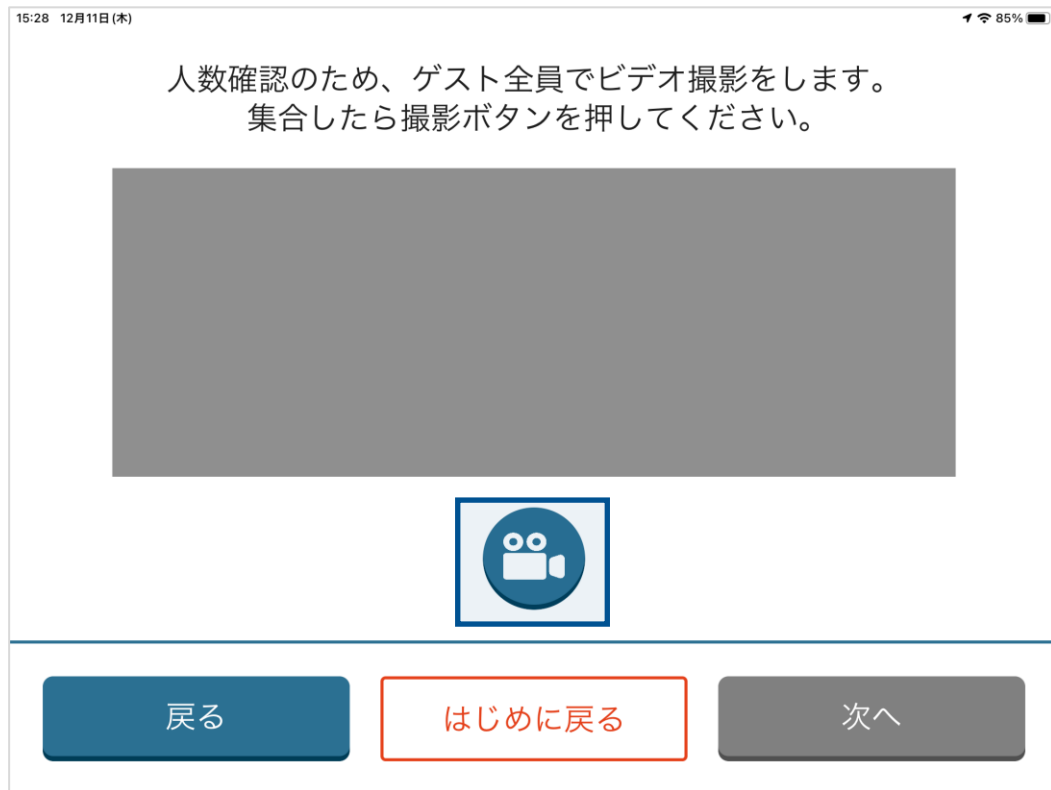
3.法律に関する説明がありますので、一読し次へを押します。



4.宿泊する人数を選択し、次へを押します。

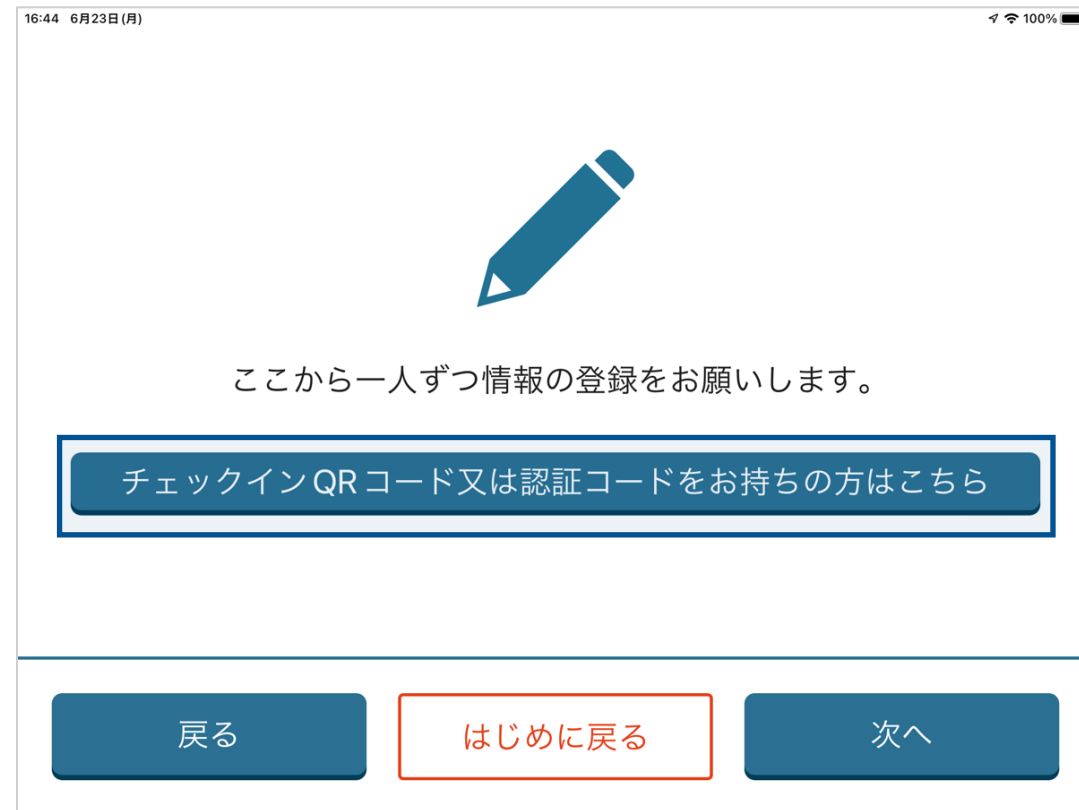


5.動画撮影がある場合は、「カメラボタン」を押し  
5秒程度の動画を撮影します。



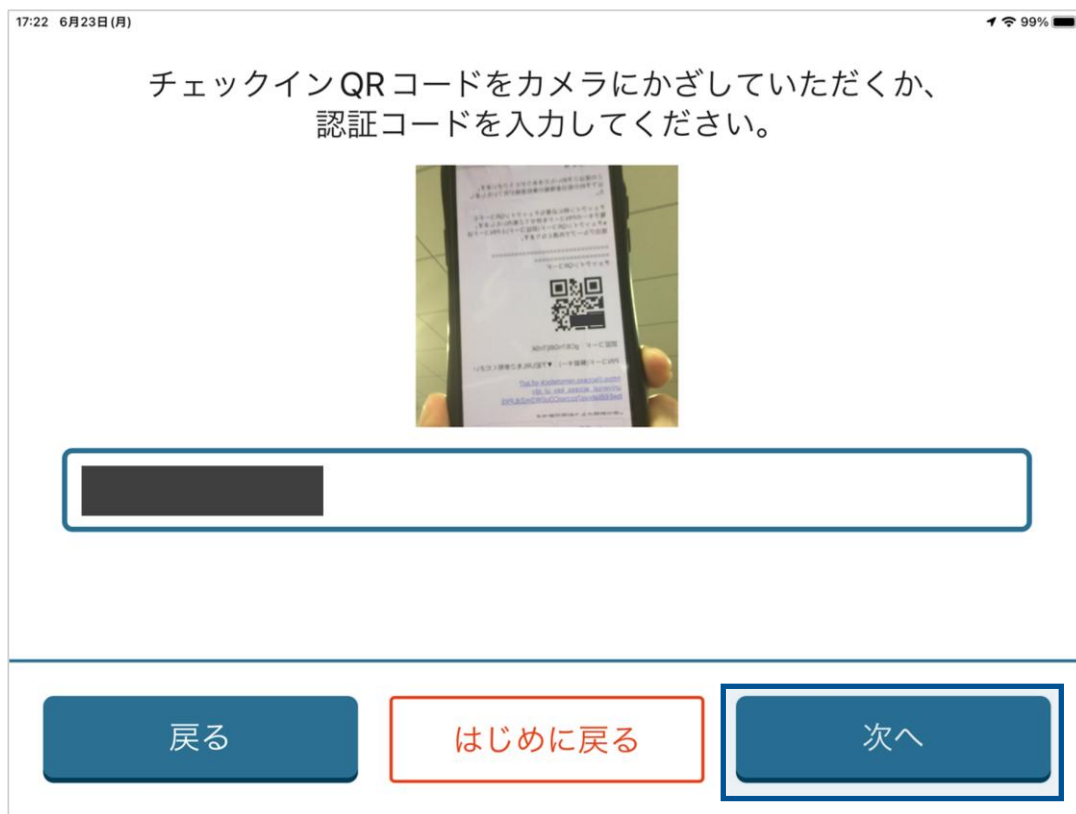
セキュリティなどの観点から施設によっては動画の撮影を行う場合がございます。ない場合はそのまま6に進みます。

6.事前登録を行った、宿泊者様は「QRコードを  
お持ちの方はこちら」を選択します。

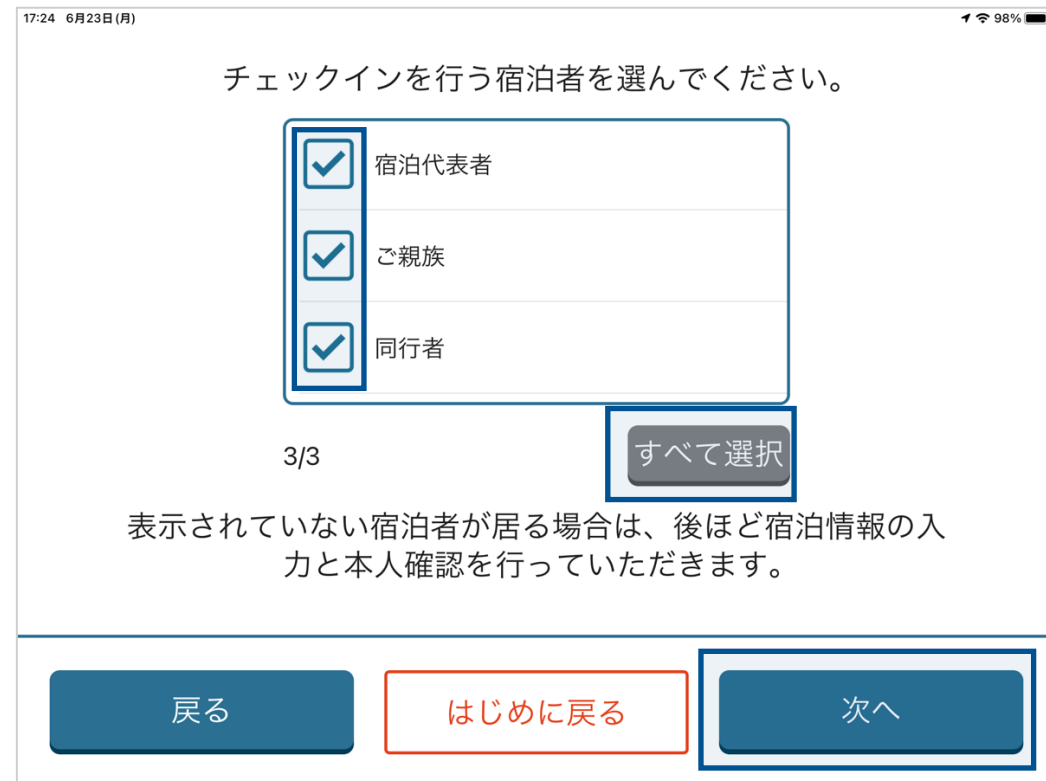


お持ちでない方は、「次へ」を選択します。

7.事前登録を行った際に、メールに記載されたQRコードをかざします。




8.チェックインを行う宿泊者様様を選択し、次へを選択します。



上手くQRコードが読み取れない場合は、認証コードを記載します。

9. 選択した宿泊者様の本人確認を行うので、次へを押します。

17:25 6月23日(月) 98%



ここから一人ずつ事前登録情報の確認と本人確認を行ってください。

戻る **はじめに戻る** **次へ**



10. 事前登録にて登録した情報が、反映されますので内容に間違いが無いか確認し、次へを押します。

17:25 6月23日(月) 98%

地球マークで言語を切り替えてください。  
キーボードマークでキーボードが隠せます。

1人目の事前登録情報を確認してください。

名前	宿泊代表者	
職業	公務員 ▼	
住所	大阪市中央区久太郎町 4-1-3	
電話番号	0662676698	

戻る **はじめに戻る** **次へ**

- 11.ご本人の情報と顔写真を紐づける為、顔写真を撮影します。  
真ん中のカメラマークを押し、写真を撮影し次へを押します。

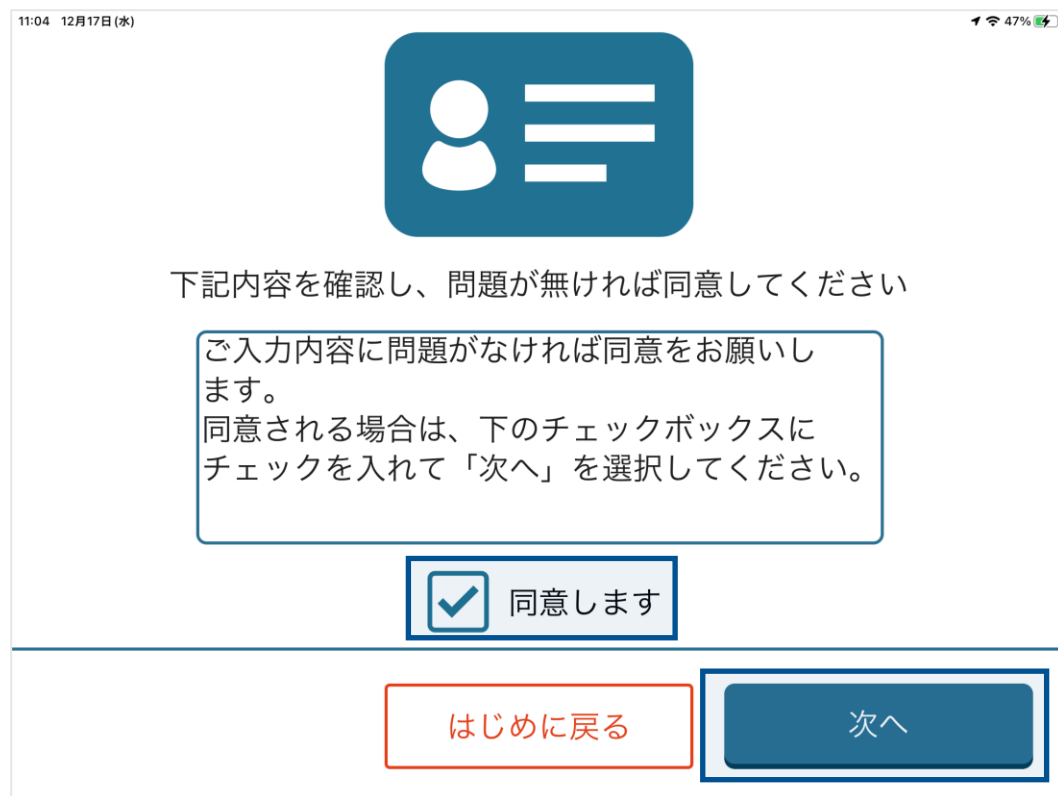


- 12.全員分の顔の撮影が完了すると、こちらの画面に移行するので次へを押します。



人数分が終了するまで、10～12の動作を繰り返します。

13. 「チェックボックス」が設けられている場合は、内容の確認後、ボックスをタップし「次へ」を選択します。



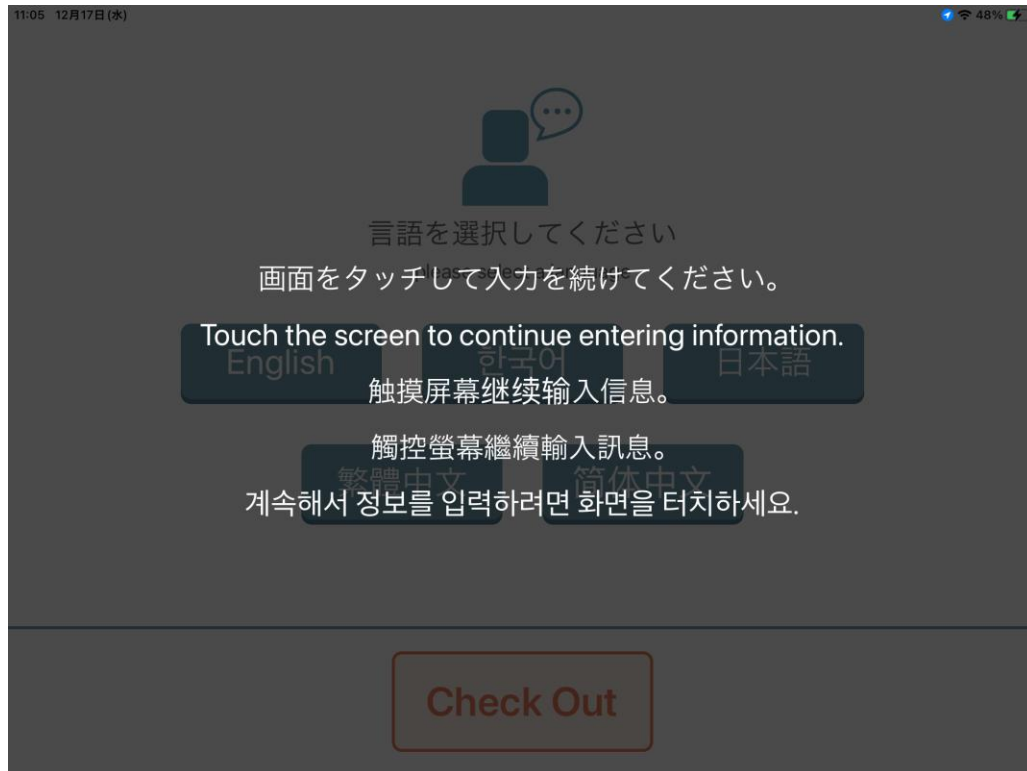
14. チェックインが完了します。この画面のまま放置するか、はじめに戻るを押します。



セキュリティなどの観点から施設によってはチェックボックスを設けています。  
ない場合はそのまま14に進みます。

# チェックアウトについて

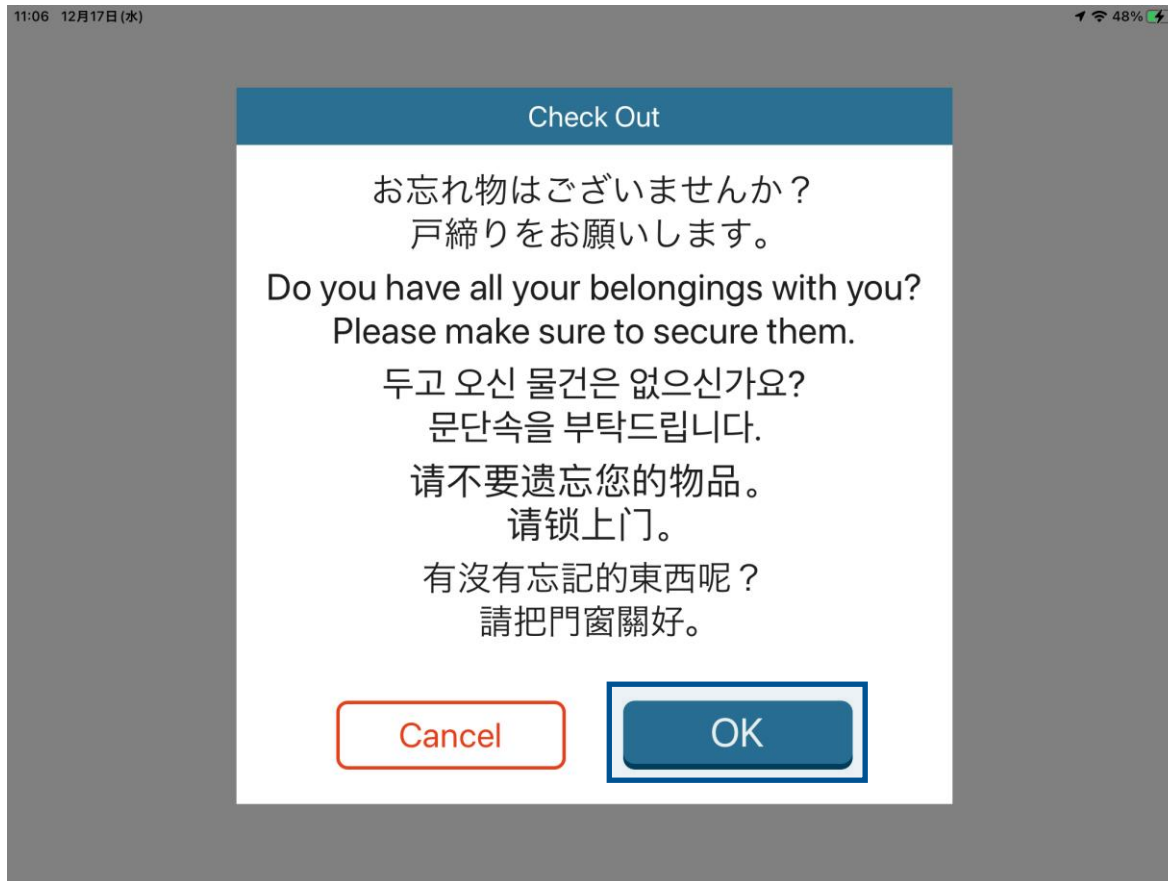
1.画面が薄暗くなっておりますので、タッチをし操作を開始します。



2. 「Check Out」 ボタンをタップします。



3.チェックアウトに関するの注意文が表記されるので、確認後、「OK」を選択します。



4.初めの画面に戻ればチェックアウトが完了します。



# 事前登録サイトマニュアル 各種機能について

2025.06.13 Ver.1.0

# 事前登録状況の確認・修正について

## 事前登録内容の確認と修正する方法

1. ログインを行い、Homeから予約情報確認を選択します。



2. 選択後、同行者情報を登録修正するを選択します。



### 事前登録内容の確認と修正する方法

3.修正を行う登録者の確認します。修正の必要がある場合、該当する方を選択します。

#### 同行者情報を登録・修正

同行者情報の登録を行う >

<b>宿泊代表者様</b> <span>代表者</span> 1992/12/24 生まれ	<b>修正</b> >	<b>同行者様</b> この人を代表者にする
<b>親族様</b> 2013/09/14 生まれ 削除する	<b>修正</b> >	

HOMEへ戻る >

4.内容を変更し、確認・登録を押します。

**電話番号(ハイフンなし)**  
06698323333

**性別**  
男性

**生年月日**  
1992 / 12 / 24

**前泊地**  
大阪

**後泊地**  
東京

< 戻る

**登録** >

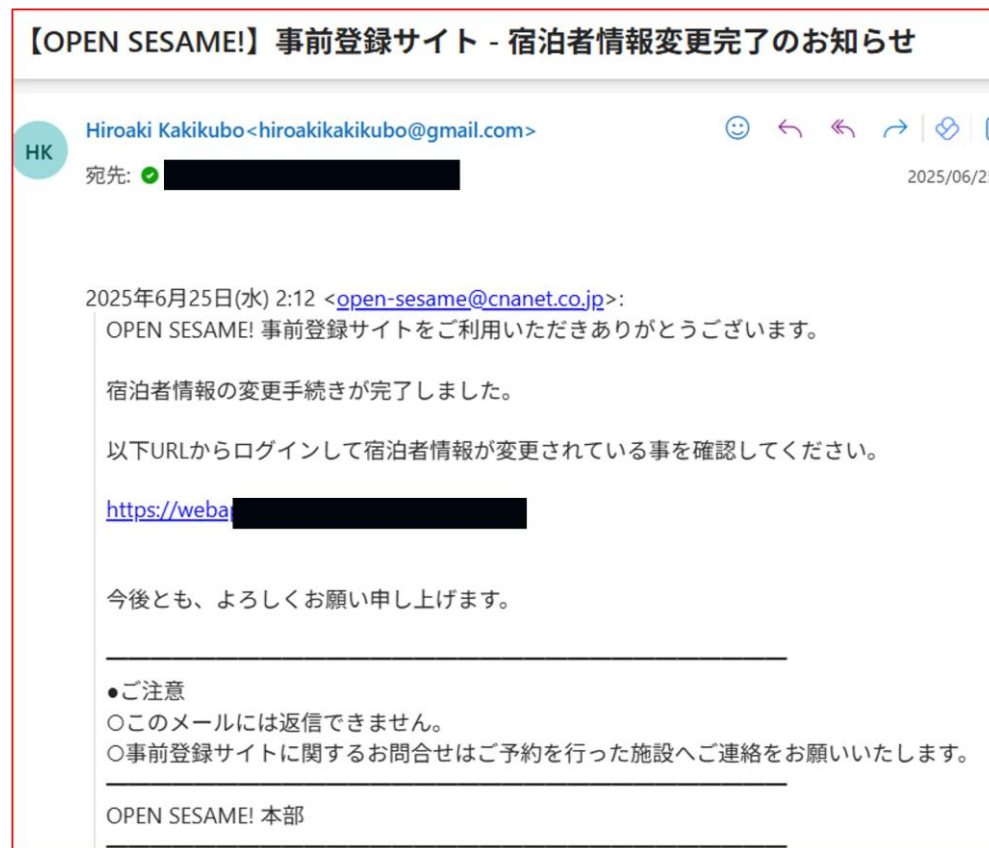
同行者URLから各自で予約した内容は修正できません。  
また、こちらの画面から同行者登録を行えるのは、代表者様のみです。

### 事前登録内容の確認と修正する方法

5. 宿泊者情報完了画面へ移行すると完了となります。



↓ 変更後、宿泊者情報変更完了メールが届きます



# パスワード・メールアドレスの変更、 退会方法について

## アカウント情報を修正する方法

1.ログイン後、Homeから右上の三本線を選択します。



2.アカウント情報を選択します。



### アカウント情報の修正する方法

3.変更したい内容を選択し、変更をクリックし画面に沿って内容を変更します。

The screenshot shows the 'アカウント情報' (Account Information) page. It has a dark blue header with the title. Below the header, there are two main sections: 'ユーザーID(メールアドレス)' (User ID (Email Address)) and 'パスワード' (Password). Each section has a text input field and a blue button labeled '変更' (Change) with a right-pointing arrow. The '変更' buttons are highlighted with a red box. At the bottom of the page, there are two more blue buttons: 'ログアウト' (Logout) and '退会手続き' (Cancellation Procedure), both with right-pointing arrows. The '退会手続き' button is also highlighted with a red box.

4.どの項目でも変更を行うとメールが送信されます。

The screenshot shows a confirmation page with a dark blue header that says 'メールアドレスの変更完了' (Email address change completed). The main content area has a white background with a dark blue border. It features a large heading 'メールアドレスの変更が完了しました。' (Email address change completed). Below this, there is a message: 'ユーザー名（メールアドレス）を変更しました。変更後のメールアドレス [redacted] へ完了メールをお送りしております。メールが届いていることをご確認ください。' (We have changed your user name (email address). We have sent a completion email to the new email address [redacted]. Please confirm that you have received the email.). At the bottom, there is a blue button labeled 'アカウント情報へ' (Back to account information) with a right-pointing arrow.

メールアドレスを変更した場合、変更先にメールが送信されます。

※退会について、チェックインがまだの予約情報がある場合、チェックインQRコードは使用できなくなりますのでご注意ください。

# アカウントに登録した チェックイン情報の修正について

## アカウント情報修正

1.ログイン後、Homeから右上の三本線を選択します。



2.アカウント情報を選択します。



## アカウント情報修正

3.変更する内容を修正し、確認を押します。

宿泊者様情報修正の確認

日本にお住まいですか？  
 はい  いいえ

お名前  
宿泊代表者 (CNA)

職業  
学生

住所  
大阪府中央区南船場1-12-9

電話番号(ハイフンなし)  
01815531384

性別  
 男性  女性

生年月日  
2015 / 9 / 18

身分証明書写真  
アップロード  
NO IMAGE  
5MB以下のjpg,gif,png  
640x640pxの画像をアップロードしてください。  
jpg,gif,png

戻る 確認

4.確認画面にて登録を押します。

宿泊者様情報修正の確認

日本にお住まいですか？  
はい

お名前  
宿泊代表者 (CNA)

職業  
学生

住所  
大阪府中央区南船場1-12-9

電話番号(ハイフンなし)  
01815531384

性別  
女性

生年月日  
2015 / 9 / 18

身分証明書写真  
NO IMAGE

戻る 登録

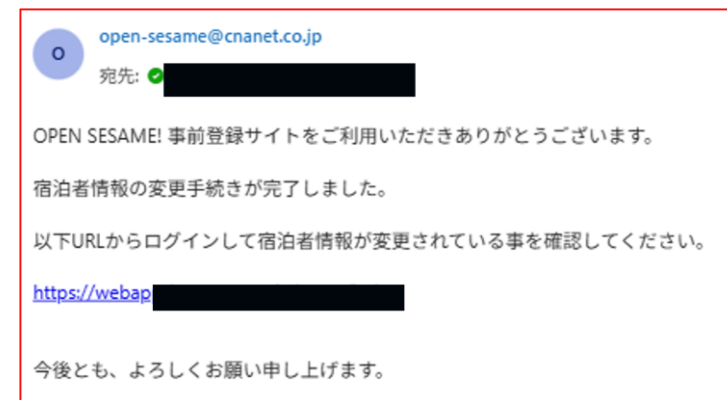
5.登録完了画面へ移り、後にメールが送信されます。

宿泊者報変更完了

宿泊者情報を変更しました。

※チェックインQRコードの変更はありません。最初に発行したQRコードをお使いください。

HOMEへ戻る



# 予約情報のみを発行し、 後から事前登録を行う方法について

## 事前チェックインについて

1.ログインを行い、Homeを選択します。下記の画像となるので事前チェックインを選択します。



2.メールに記載されたQRの下の認証コードを入力します。



## 事前チェックインについて

3.過去に発行した予約を登録します。

### 予約情報の登録

STEP1 予約情報の登録    STEP2 宿泊者情報登録    STEP3 完了

事前登録が完了すると、チェックインQRコードと同行者様登録用URLが発行されます。

**宿泊施設（部屋番号も含む）**  
セサミハウス 大阪

**チェックイン予定日時**  
2025-06-29 20:07:00

**チェックアウト予定日時**  
2025-06-29 21:06:00

**宿泊人数**  
2 名様

[修正](#)    [登録](#)

4.宿泊者の登録を行います。

### 予約情報登録完了

STEP1 予約情報の登録    STEP2 宿泊者情報登録    STEP3 完了

**ご登録ありがとうございます。**

予約情報を登録しました。次に宿泊者様の情報登録を行ってください。

[宿泊者様の情報登録に進む](#)



一度、チェックアウトされた予約は登録することが出来ません。